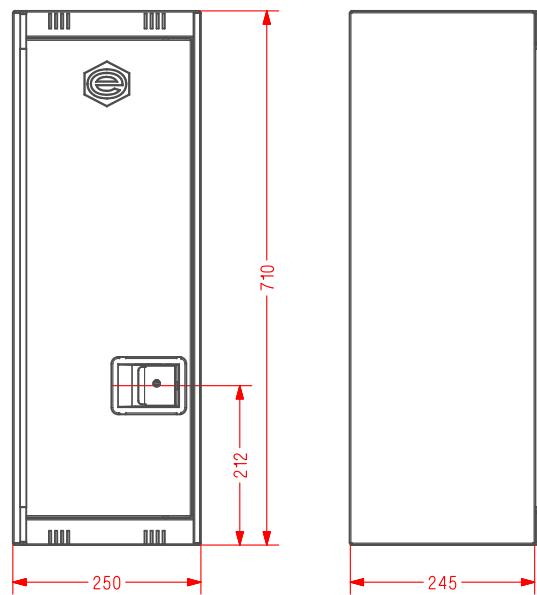


EXTINTORES DE 6 y 9 Kg. POLVO (INDEPENDIENTES O ADOSABLES A BIE 25 FAMILIA 690)

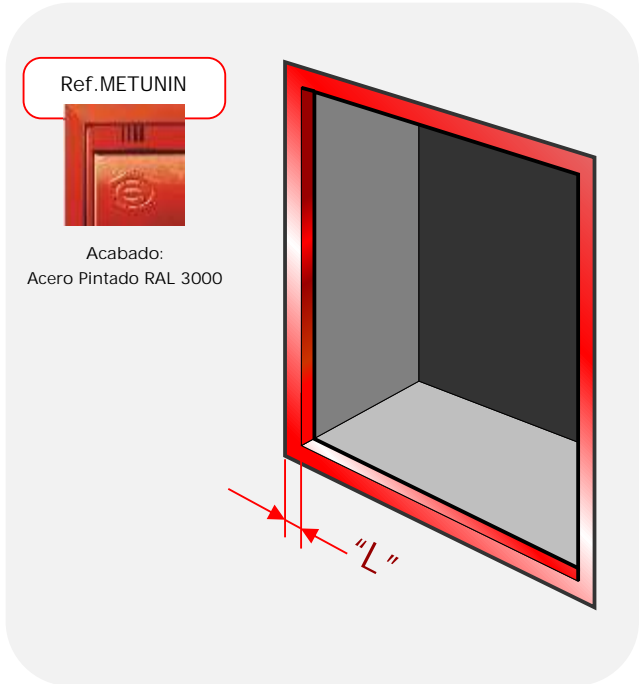
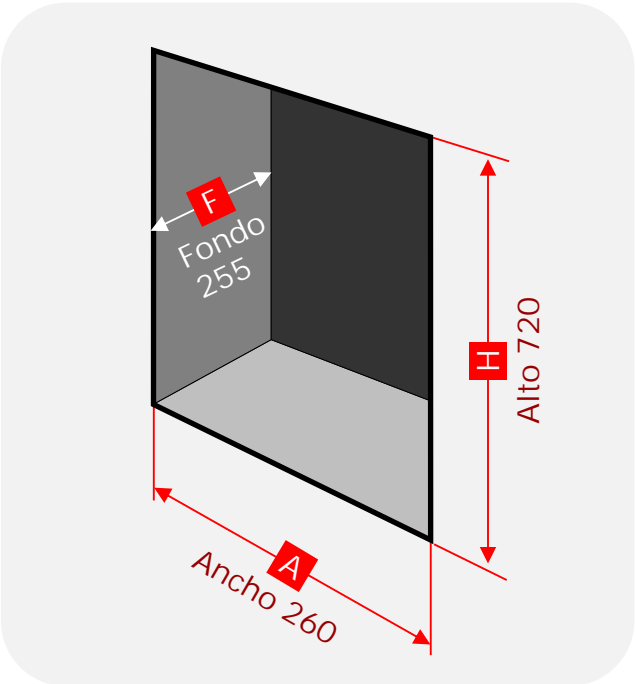


- Armario para extintor de 6 y 9 Kg. Polvo.
- Dimensiones: Altura= 710, Ancho= 250, Fondo= 245 mm.
- Cuerpo fabricado en Chapa de acero.
- Acabado del cuerpo: Pintura de Poliéster RAL 3000.
- Puerta encastrada "CIEGA".
- Acabado puerta: Pintura de Poliéster RAL 3000.
- Cerradura de resbalón en termoplástico.
- Precinto de seguridad y llave de cortesía para mantenimiento.



DIMENSIONES DEL HUECO PARA INSTALACIÓN EMPOTRAMIENTO

PERFIL DEL TAPAJUNTAS
Perfil en "L" (30 x 30 mm.) Espesor 1,5 mm.



(Dimensiones en mm.)